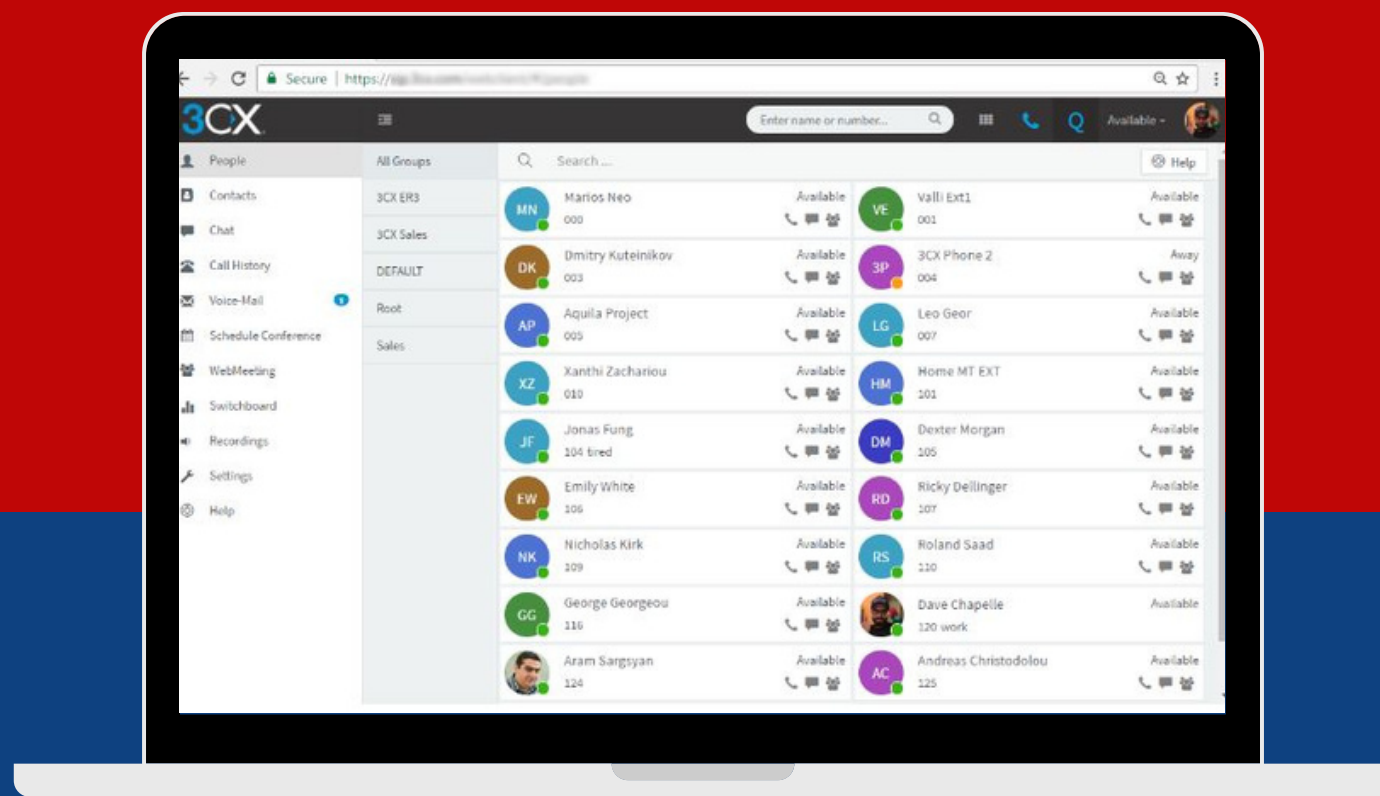


INSTRUCCIONS PEL TELETREBALL

Configuració 3cxWeb i
capetes compartides



1-. Quan iniciem la jornada laboral, cal obrir el 3cxWeb, a través de l'EMFOBLOC

Acrediteu-vos amb la vostra extensió i amb la contrasenya EMFO*0000 per accedir al panell de comunicació que us apareix habitualment al vostre ordinador.



EMFOBLOC

compte

Dades d'atur a Mollet del Vallès

Desembre 2020

Ajuntament de Mollet de

CONSORCI PER A LA NORMALITZACIÓ LINGÜÍSTICA

ença la inscripció als cursos de à 2021

a el 13 Gener 2021 per Tecnic Comunicacio

INFORME ATUR

Dades d'atur de Mollet del Vallès

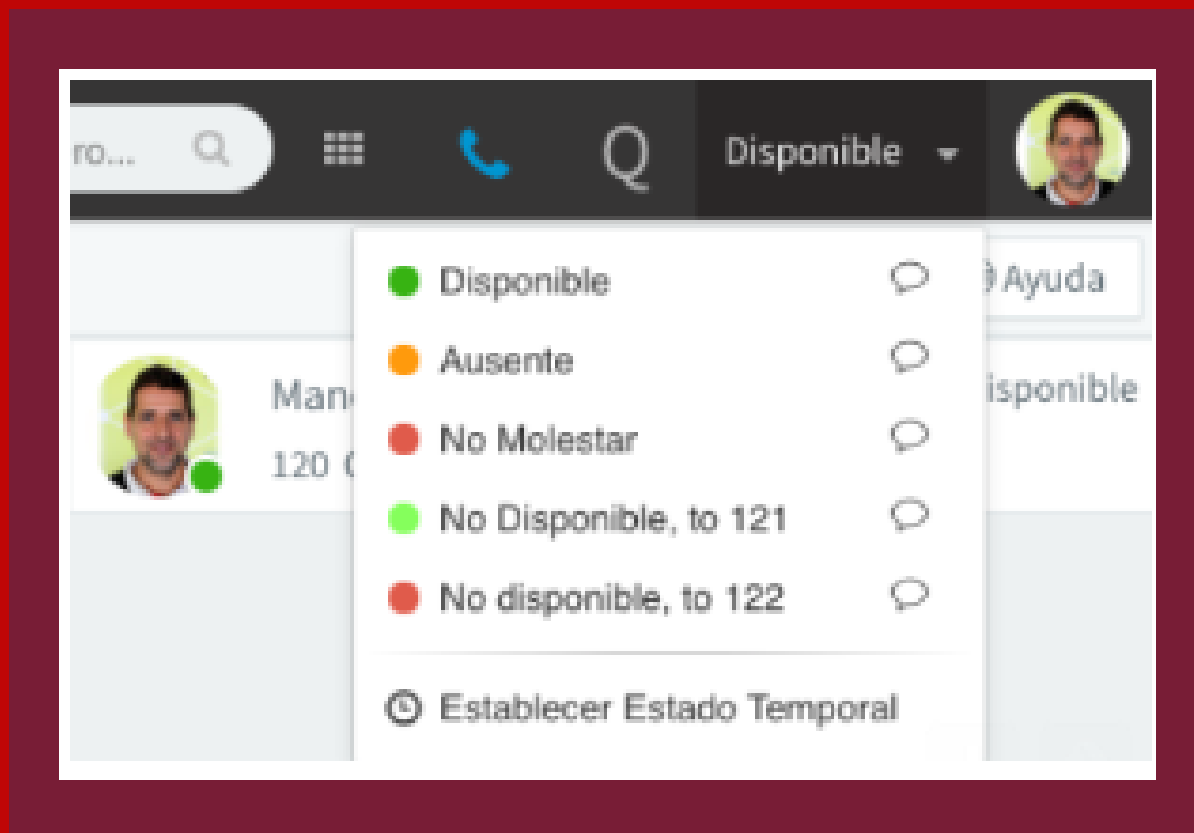

Desembre 2020

Enllaços

- 3CX Web
- APLICATIU EMFO
- APLICATIU EXTERN
- Comandes de Material
- Correu EMFO.CAT

i

Recordeu que cada cop que aneu a esmorzar, a dinar o no pugueu atendre trucades, cal indicar el vostre estat al 3cx



**Tingueu cura a l'hora d'introduir la contrasenya al 3cx!
Si el sistema detecta diversos errors, us enviarà a la
"Llista negra"!**

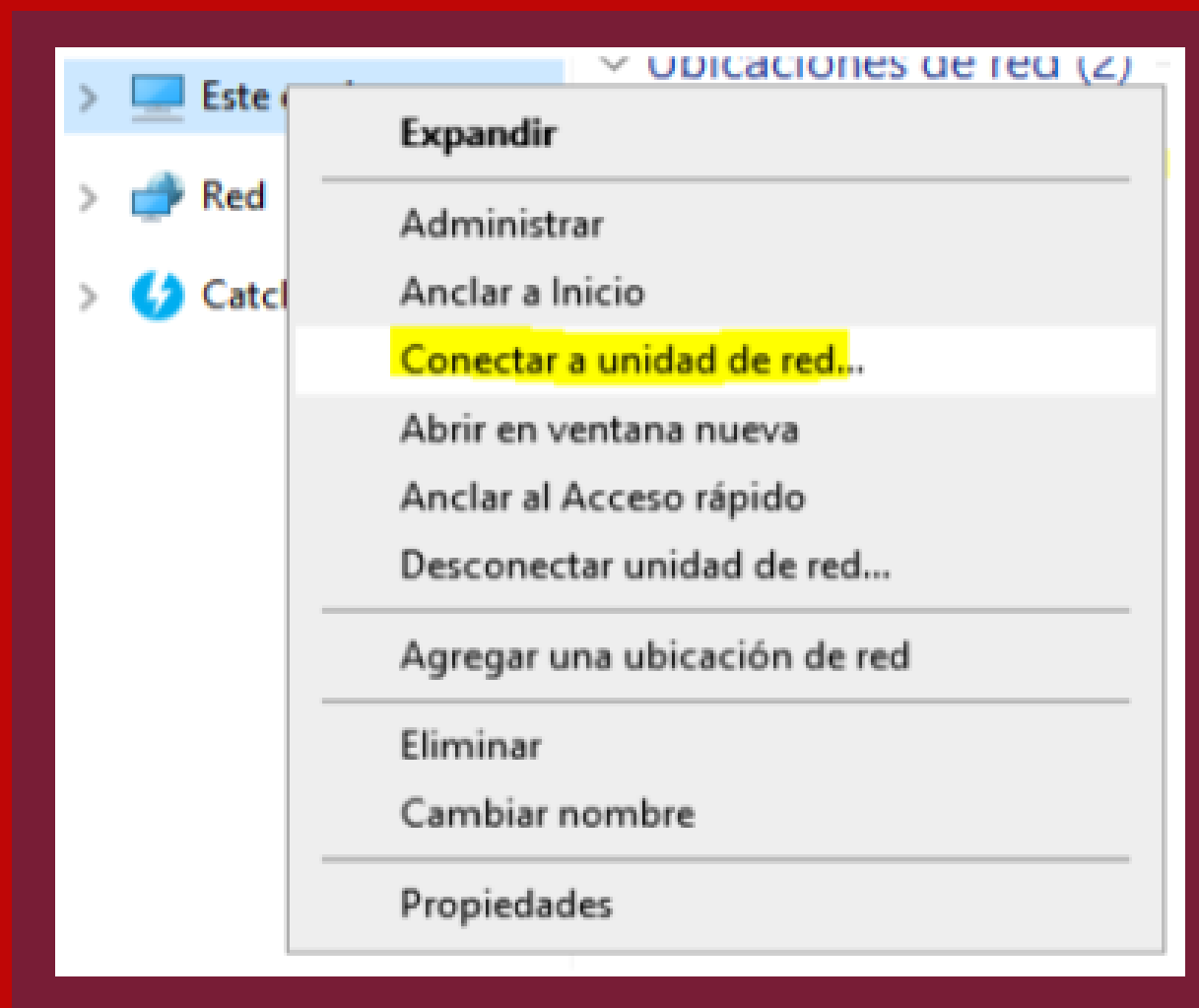
**Si us trobeu amb aquest problema o algun altre, envieu
una incidència a través de l'Emfobloc.**

CARPETES COMPARTIDES

Per les carpetes, els que tingui portàtil d'Emfo hi accedireu tal i com ho heu fet fins ara: Explorador d'arxius.

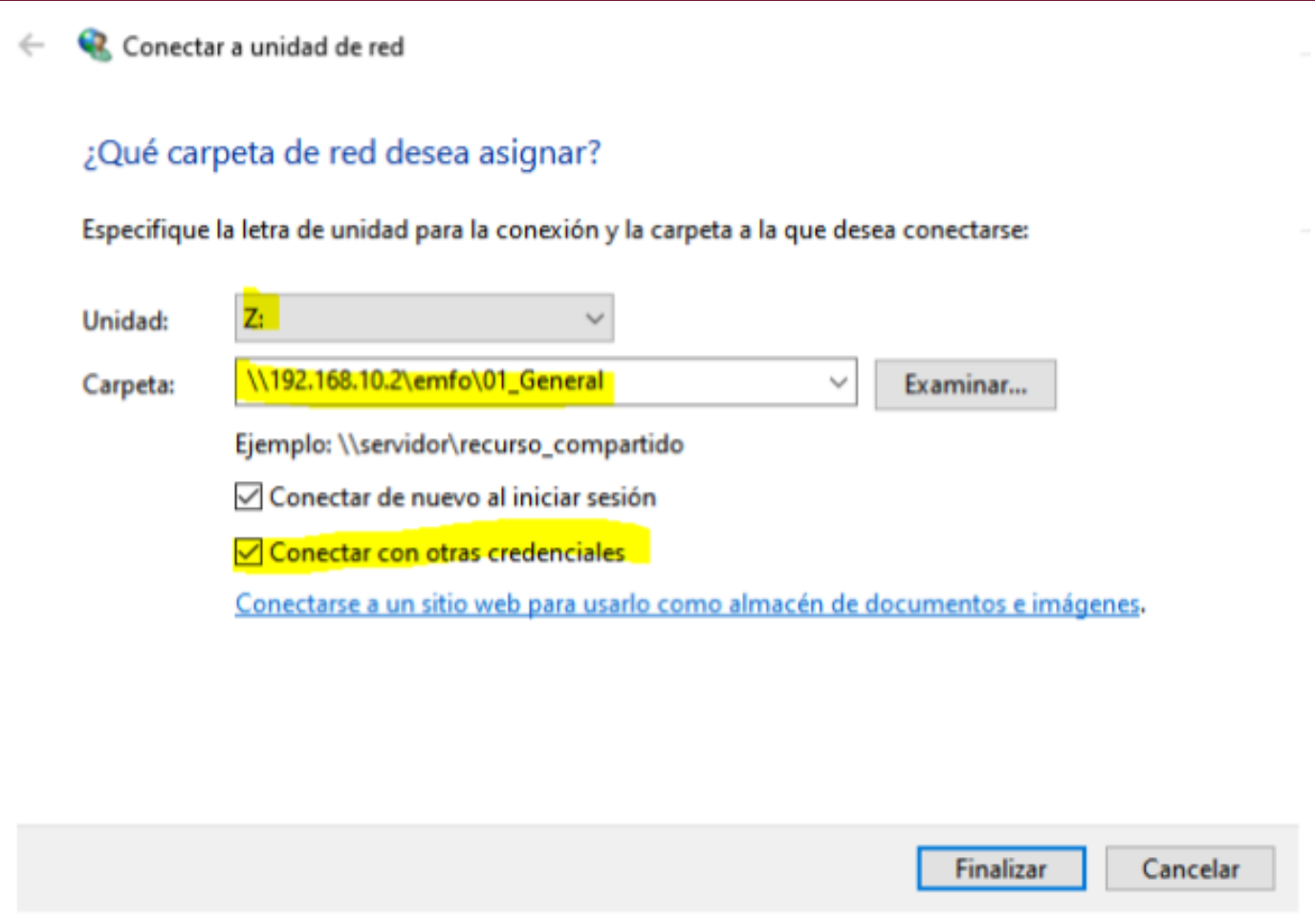
Per als que no agafen portàtil d'Emfo, haureu d'afegir les carpetes manualment. Us expliquem com:


- 1. Obriu l'explorador de Windows (qualsevol carpeta) o cliqueu la combinació de tecles Windows+e i us apareixarà a l'esquerra la carpeta "Este equipo"**





2. Un cop fet el primer pas, us sortiran uns camps per connectar a les carpetes que necessitem; hem d'omplir les dades segons les carpetes que fem servir:



←  Conectar a unidad de red

¿Qué carpeta de red desea asignar?

Especifique la letra de unidad para la conexión y la carpeta a la que desea conectarse:

Unidad: ▼

Carpeta: ▼

Ejemplo: \\servidor\recurso_compartido

Conectar de nuevo al iniciar sesión

Conectar con otras credenciales

[Conectarse a un sitio web para usarlo como almacén de documentos e imágenes.](#)

A Unidad posem la lletra de la Unitat: la G per la carpeta general, la lletra O per Orienta, etc.. sempre que no la faci servir ja l'ordinador.

A Carpeta poseu les carpetes que feu servir d'una en una, per tant ho haureu de fer tot per cada una de les que necessiteu.



A continuació, trobareu la llista de carpetes que feu servir amb l'adreça completa que heu de copiar a Carpeta:

**\\192.168.10.2\emfo\01_GENERAL
\\192.168.10.2\emfo\02_EMFO_Orienta
\\192.168.10.2\emfo\03_EMFO_Forma
\\192.168.10.2\emfo\04_EMFO_Joves
\\192.168.10.2\emfo\05_SIE
\\192.168.10.2\emfo\07_PIVEM
\\192.168.10.2\emfo\08_COMUNICACIO**

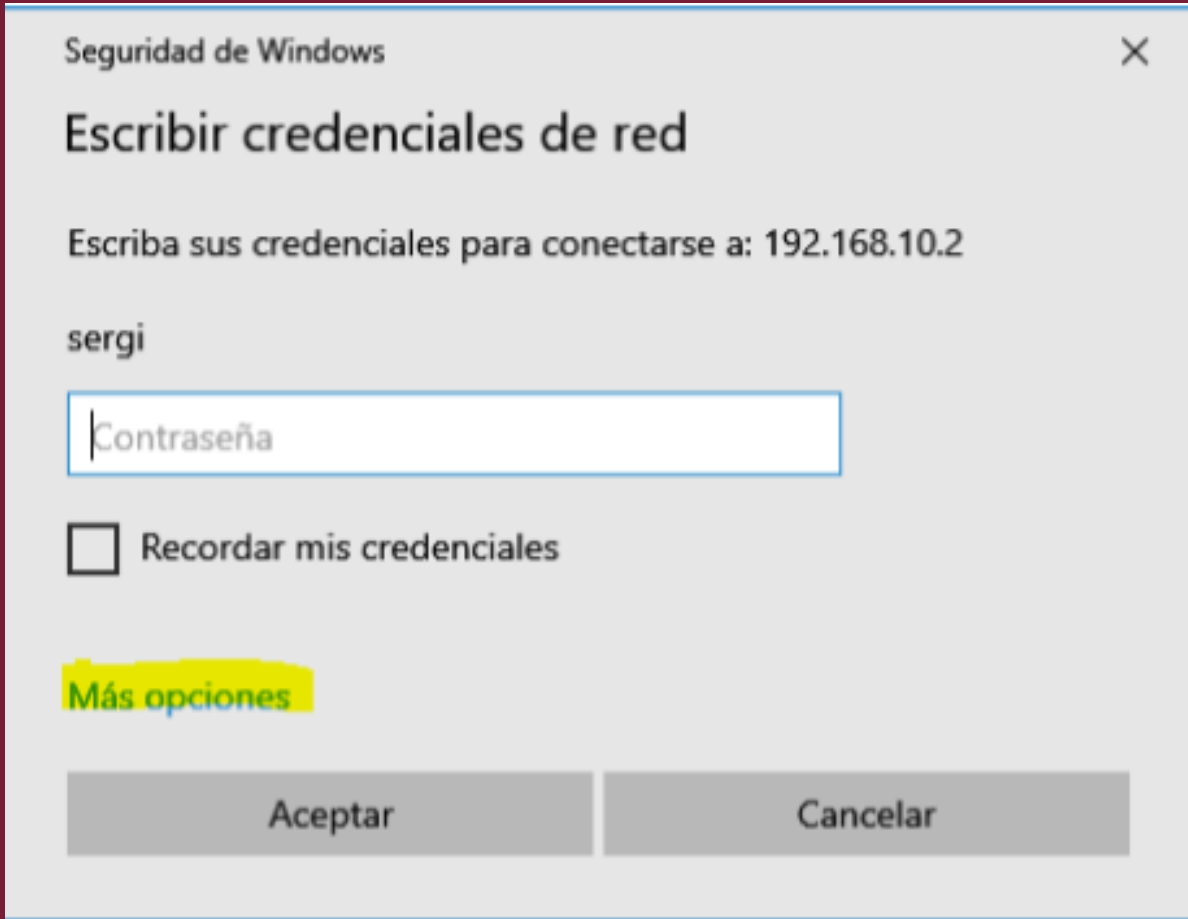


Recordeu que només teniu accés a les carpetes que feu servir normalment, per tant algú d'Orienta no podrà ni haurà d'entrar a EMFO_FORMA per exemple.



Tenint l'opció de Conectar con Escribir credenciales com es veu a la imatge, us demanarà usuari i contrasenya. Poseu la que feu servir cada dia per entrar al vostre usuari de l'ordinador.

Si al principi us surt aquesta pantalla, heu de clicar a **Més opcions:**



Seguridad de Windows

Escribir credenciales de red

Escriba sus credenciales para conectarse a: 192.168.10.2

sergi

Recordar mis credenciales

Más opciones

Aceptar Cancelar





Llavors cal posar les vostres credencials de l'equip d'EMFO

Seguridad de Windows ×


Escribir credenciales de red


Escriba sus credenciales para conectarse a: 192.168.10.2

Recordar mis credenciales

El nombre de usuario o contraseña no es correcto.

Más opciones

 sergi

 Usar otra cuenta



ALERTA! Cada cert temps, l'ordinador de l'oficina us demanarà que renoveu la contrasenya per accedir amb el vostre usuari. El dia que feu teletreball, penseu a posar la nova contrasenya per accedir a les carpetes compartides. Si poseu l'antiga, no podreu entrar.

Quan us passi això, a vegades el PC ja us demana automàticament que poseu les noves credencials. En cas contrari, torneu a realitzar el procés de configuració de les carpetes comaprtides amb les noves claus.

