

# INFORME ATUR I CONTRACTACIÓ MOLLET DEL VALLÈS

MARÇ 2024

## L'atur i la contractació a Mollet en 4 dades

El març, a Mollet del Vallès, hi havia 2.708 persones registrades com a demandants d'ocupació. La taxa d'atur del mes de març és del 10,79% a Mollet, i del 10,18% a la comarca del Vallès Oriental, amb una molt lleugera reducció tant a Mollet com a la comarca. En els darrers mesos es detecta una lleugera oscil·lació en les dades, tant a l'alça com a la baixa, la qual cosa demostra que no hi ha una clara tendència en el mercat laboral. L'atur femení continua sent molt més elevat que el masculí amb una diferència de 13,20 punts percentuals, però reduint-se en -0,40 punts respecte al mes de febrer.

El mes de març s'ha produït una reducció dels contractes signats al municipi. Dels contractes signats, 606 han estat contractes signats per homes i 560, per dones. Pel que fa a la temporalitat, 835 han estat contractes temporals, i la resta dels contractes signats al municipi, 331 contractes han estat indefinits. D'aquests contractes indefinits, 168 els han signat homes i 163 dones. Pel que fa als contractes temporals s'han distribuït de la següent manera: 438 contractes signats homes i 397 per dones.

### L'atur a Mollet s'ha reduït al març

La disminució relativa de l'atur ha estat del

**-0,26%**

La reducció en dades absolutes ha estat de

**-7**

persones

### L'atur a Mollet s'ha reduït en relació a l'any passat

Disminució relativa respecte l'any anterior:

**-1,74%**

Disminució absoluta respecte l'any anterior:

**-48**

persones

### La taxa d'atur femenina és

**13,20%**

punts més elevada que **la masculina**

### El març s'han signat:

**1.166**

contractes a Mollet

**-409**

contractes menys que al febrer

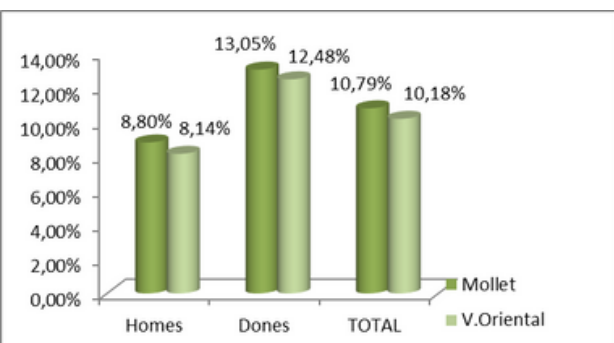
## TAXES D'ATUR DE MOLLET DEL VALLÈS I DEL VALLÈS ORIENTAL

Globalment, les taxes d'atur han tingut tendència a reduir-se lleugerament, tant a Mollet com al Vallès Oriental. En el cas dels homes, s'ha produït una lleugera tendència al creixement a Mollet del Vallès, i en el cas de la comarca, s'han mantingut en el mateix percentatge que al febrer.



La taxa d'atur registral de Mollet ha estat 0,61 punts superiors a la del Vallès Oriental. Respecte a les dades absolutes, març ha finalitzat, al Vallès Oriental, amb **19.507** persones a l'atur (-45 persones aturades menys que el febrer) mentre que a **Mollet del Vallès** hi ha **2.708 persones aturades** (-7 persones menys que el mes anterior).

La taxa d'atur, en dades generals, s'ha reduït en un imperceptible -0,02% tant a Mollet com en el Vallès Oriental. Pel que fa als homes, al Vallès Oriental, la xifra es manté igual que al febrer i a Mollet hi ha un lleuger increment del 0,03%. Finalment en el cas de les dones, hi ha una reducció del -0,08% en les dones de Mollet del Vallès, i un -0,05% en les dones de la comarca.

Mollet continua superant en més de mig punt a la comarca en tots els segments: homes (0,66%, dones (0,57%) i en el global 0,61% . La taxa d'atur a Catalunya s'ha reduït en un -0,6% en relació amb el febrer. A nivell estatal, també s'ha reduït, assolint un -1,2% menys que el mes anterior.



## VARIACIÓ INTERANUAL DE L'ATUR A MOLLET (MARÇ 2023-MARÇ 2024)

	MARÇ 2023	MARÇ 2024	VARIACIÓ ANUAL ABSOLUTA	VARIACIÓ ANUAL RELATIVA
	1.567	1.532	-35	-2,23%
	1.189	1.176	-13	-1,09%

El mes de març, el nombre de persones inscrites a l'atur, a Mollet, ha estat de 2.708. En relació amb el mes de març de 2023, s'ha produït una reducció de l'atur en -48 persones: d'aquestes, -35 són dones i -13 homes. El març de 2023, ara fa un any, hi havia un total de 2.756 persones registrades com a demandants d'ocupació al municipi de Mollet del Vallès.

L'anàlisi de la comparativa de dades, entre març de 2023 i març de 2024, permet concloure que es manté la disminució de l'atur interanual en dades absolutes. Aquest atur continua sent més elevada en les dones (1.532) que en els homes (1.176). Tot i això, el març, ha tingut una disminució de l'atur, tant absoluta com relativa, més elevada en les dones. Així en dades absolutes, la reducció en les dones ha estat de -35 contra -13 homes aturats.

Pel que fa a la disminució relativa, en les dones s'ha produït un descens del -2,23%, mentre que en els homes ha estat del -1,09%.

## DADES D'ATUR PER SEXE

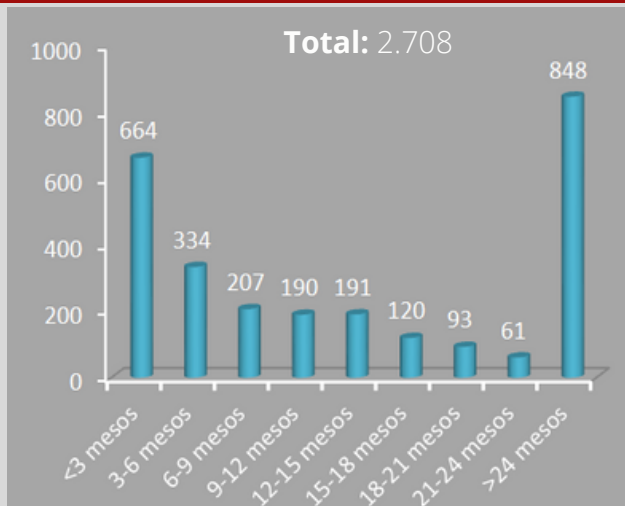
El mes de març, **el volum de persones a l'atur**, en relació amb el mes de febrer s'ha reduït en -7 persones. Si desglossem les dades per sexe, observem un increment de l'atur en els homes (+3 homes aturats més) i una disminució en les dones (-10 dones aturades menys).

El total d'**homes a l'atur**, a Mollet del Vallès, és de **1.176 (43,4%** de les persones aturades), mentre que **les dones** són **1.532 (56,6%)**.

Aquest mes de març, els percentatges d'homes i dones en situació d'atur, han tingut una diferència de **13,20% punts**, **-0,40 punts menys** que el febrer, que tenia una diferència de **13,60 punts percentuals**.



## ANÀLISI DE LES DADES D'ATUR PER DURADA D'INSCRIPCIÓ (DONO)



El grup de **12-15 mesos d'inscripció és el que ha tingut un creixement més gran**, amb un increment de 23 persones en relació amb el febrer. Per contra, el grup que ha reduït més les seves inscripcions, és el grup de 9-12 mesos, que ha tingut una reducció de -23 persones inscrites.

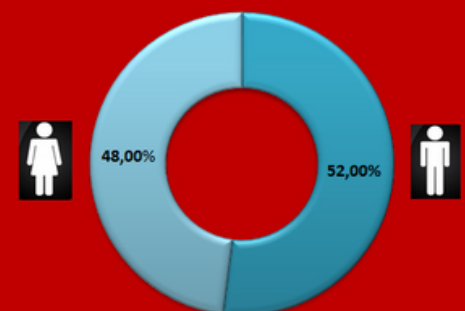
El **grup amb més inscripcions és el segment de >24 mesos** (848 persones, -1 menys que el mes anterior) i el grup amb menor volum d'inscripcions és el segment de 21-24 mesos (61 persones, -6 menys que al febrer), la qual cosa, ens permet inferir que les persones amb una inscripció recent (<3 mesos) tenen un volum elevat d'inscripcions, volum, que va reduint-se (amb algun pic com és el cas del segment 12-15 mesos) fins a arribar al segment d'entre 21-24 mesos (61 persones) que té el menor volum de persones inscrites.

El segment de >24 mesos és el que més persones inscrites té, 848, la qual cosa permet concloure que hi ha una cronificació de l'atur en persones que porten 2 o més anys com a demandants de feina: aquest increment, possiblement, es deu al fet que hi ha persones que, quan s'acosten als dos anys d'inscripció a l'atur, tendeixen a abandonar la recerca de feina per desànim o frustració, quedant en una situació cada vegada més propera a l'exclusió laboral, a causa de l'edat avançada i a la cronificació de l'atur.

### EVOLUCIÓ DE LA CONTRACTACIÓ A MOLLET DEL VALLÈS (ABRIL 2023 A MARÇ 2024)



### DISTRIBUCIÓ CONTRACTES PER SEXE



Dels 1.166 contractes signats a Mollet el mes de març, 606 (pràcticament el 52%) els han signat homes i 560 (el 48% restant) dones. Aquest març, s'ha tornat a la tendència, trencada al febrer, segons la qual, se signen més contractes laborals per part d'homes que no pas per dones. En concret, hi ha hagut 46 contractes més, signats per homes, que els signats per dones.

Segons l'Observatori del Treball, la gran majoria dels contractes signats, el mes de març de 2024, han estat contractes temporals (835), i la resta han estat indefinits (331). Dels contractes indefinits, 168 els han signat homes mentre que les dones han signat 163 contractes. Pel que fa als contractes temporals, 438 els han signat homes i 397, ho han fet dones.

Cal destacar que el volum més elevat de contractes han estat contractes eventuals per circumstàncies de la producció (651), seguits dels contractes ordinaris a temps indefinit (306). S'han subscrit 173 contractes d'interinitat i s'han convertit en indefinits 23. En grau més baix trobem 8 contractes d'inserció, i 2 contractes indefinits per a persones amb discapacitat. Finalment, hi ha hagut 1 contracte per jubilació parcial, un altre contracte de formació i un altre no definit (altres).

## Fonts bibliogràfiques:

- [Programa HERMES. Informació Estadística Local de la Diputació de Barcelona](#)
- [Observatori del Treball i Model Productiu \(Generalitat de Catalunya\)](#).
- [Observatori-Centre d'Estudis del Vallès Oriental i Àrea de desenvolupament local](#)
- Gràfics: Elaboració pròpia

